



シキボウグループ
中期経営計画
TG25-27

Transformation for Growth

成長への変革

【修正計画】

◆ 2025年度の実績と2026年度以降の数値目標について

(単位：百万円)

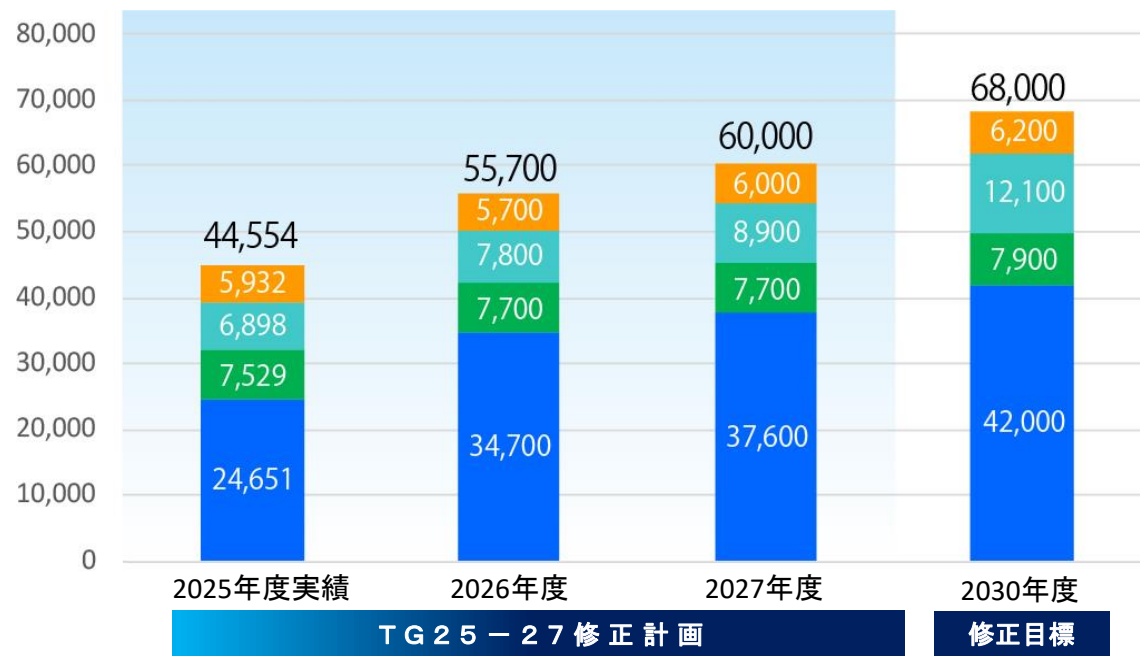
	2025年度		2026年度		2027年度		2030年度	
	実績	当初計画	修正計画	当初計画	修正計画	当初計画	修正目標	当初目標
売上高	44,554	41,000	55,700	44,100	60,000	48,000	68,000	55,000
営業利益	974	1,300	1,500	1,700	2,600	2,500	4,300	3,600
経常利益	658	1,000	900	1,400	2,100	2,100	3,800	3,200
当期純利益	950	700	600	900	1,400	1,400	2,700	2,200

- 売上高は、ユニチカグループからの事業譲受等の影響により、2025年度は当初計画を上回る。2026年度以降も当初計画を上回る修正計画値
- 営業利益は、2025年度では当該事業譲受等に係る一時的な費用の発生、機能材料セグメントの食品・化成品事業での新工場稼働に伴う生産工程等の確認に時間を要したことや減価償却費増加で当初計画は未達。2026年度以降、食品・化成品事業は生産計画の見直しをし、当初計画値を修正
- 経常利益・当期純利益は、金利の影響により2026年度は苦戦、2027年度は横ばいとなる修正計画値
- 親会社株主に帰属する当期純利益は、2025年度は当該事業譲受等に伴う負ののれん計上等により増益

セグメント別 売上高・営業利益目標

売上高（連結）

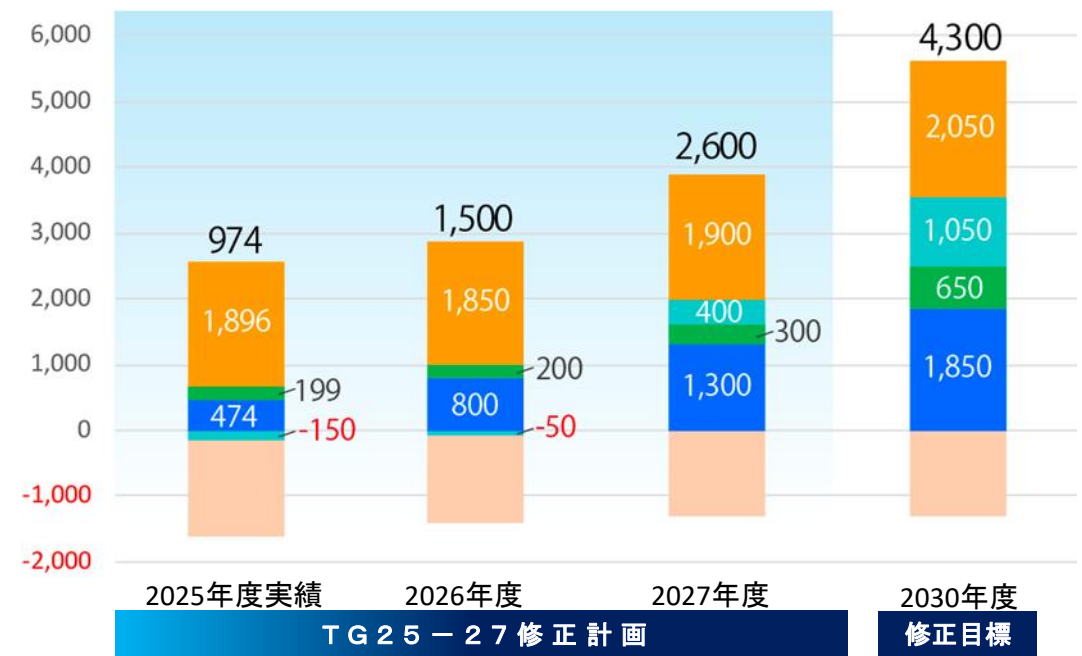
単位（百万円）



■ 繊維 ■ 産業資材 ■ 機能材料 ■ 不動産・サービス

営業利益（連結）

単位（百万円）



■ 繊維 ■ 産業資材 ■ 機能材料 ■ 不動産・サービス ■ 調整

※新中核事業の事業拡大により、新中期経営計画「TG25-27」より産業材セグメントは、産業資材セグメントと、機能材料セグメントに分けて表示することとしました。

◆セグメント別数値目標

【売上高】

(単位：百万円)

セグメント	2025年度		2026年度		2027年度		2030年度	
	実績	当初計画	修正計画	当初計画	修正計画	当初計画	修正目標	当初目標
繊維	24,651	21,000	34,700	23,300	37,600	25,600	42,000	29,000
産業資材	7,529	7,400	7,700	7,500	7,700	7,700	7,900	7,900
機能材料	6,898	7,200	7,800	7,800	8,900	9,000	12,100	12,100
不動産・サービス	5,932	5,900	5,700	6,000	6,000	6,200	6,200	6,500
調整	-456	-500	-200	-500	-200	-500	-200	-500
連結合計	44,554	41,000	55,700	44,100	60,000	48,000	68,000	55,000

◆セグメント別数値目標

【営業利益】

(単位：百万円)

セグメント	2025年度		2026年度		2027年度		2030年度	
	実績	当初計画	修正計画	当初計画	修正計画	当初計画	修正目標	当初目標
繊維	474	350	800	600	1,300	950	1,850	1,100
産業資材	199	200	200	250	300	300	650	650
機能材料	-150	0	-50	150	400	550	1,050	1,050
不動産・サービス	1,896	1,900	1,850	1,900	1,900	1,900	2,050	2,050
調整	-1,445	-1,150	-1,300	-1,200	-1,300	-1,200	-1,300	-1,250
連結合計	974	1,300	1,500	1,700	2,600	2,500	4,300	3,600

売上高・損益目標の見直し

TG25-27では、長期ビジョン「Mermaid 2042」へのマイルストーンである、2030年に当社グループのめざす目標(売上高680億円、営業利益43億円)を掲げ、2030年に向けた、成長の3カ年として取り組んでいきます。

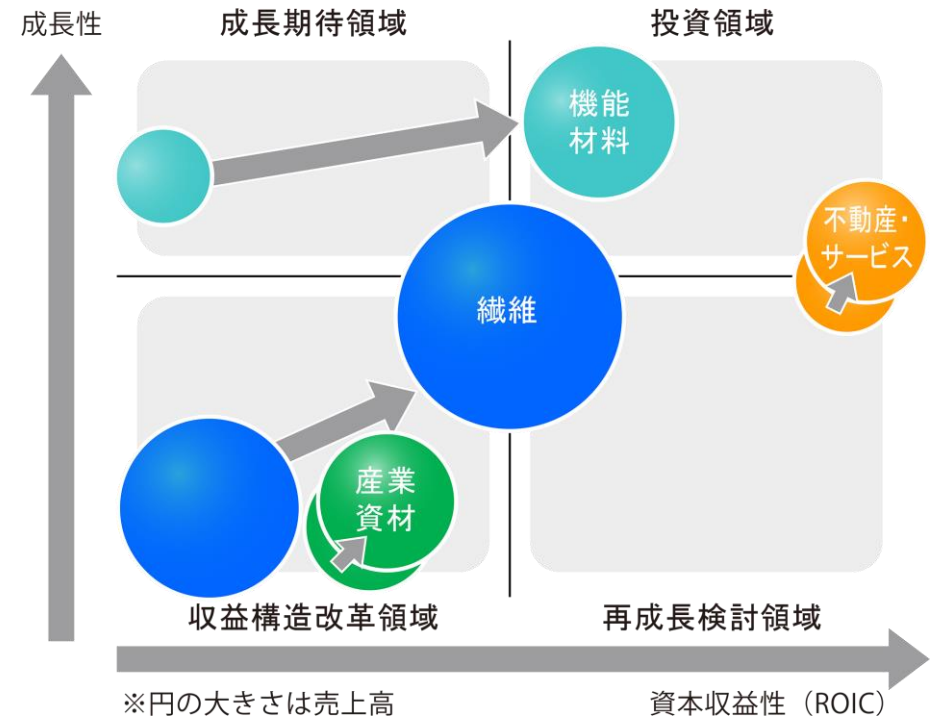


- 本修正計画では、経営方針やセグメント別事業戦略についての変更はございません。また、中東情勢は先行きが不透明であることから、その影響については前提条件に織り込んでおりません。今後、情勢の変化により、当社の事業活動に重大な影響が生じると判断した場合には、あらためて公表いたします。

効率性や財務健全性を重視し、株主資本コストを意識した経営を推進します。

	2025年度末	2027年度末	
	実績	修正計画	当初計画
有利子負債 (D/Eレシオ)	308億円 (0.85)	277億円 (0.76)	260億円 (0.72)
自己資本比率	38.5%	39.3%	41.1%
総資産	939億円	924億円	875億円
ROA	0.7%	2.3%	2.4%
ROE	2.7%	3.9%	3.9%
ROIC	1.2%	2.9%	2.9%

セグメント別 成長性・収益性計画





【注意事項】

本資料における業績等の見通し及び目標に関する記述は、当社が現時点で入手可能な情報に基づき作成したものであり、実際の業績等の結果は、今後の様々な要因により、本資料の記載事項と異なる可能性がありますのでご承知おきください。